


學生進入 Google Classroom 進行 Meet 視訊步驟說明

第 1 步：google 搜尋 sso→「新北市政府教育局單一簽入」



第 2 步：輸入帳號、密碼



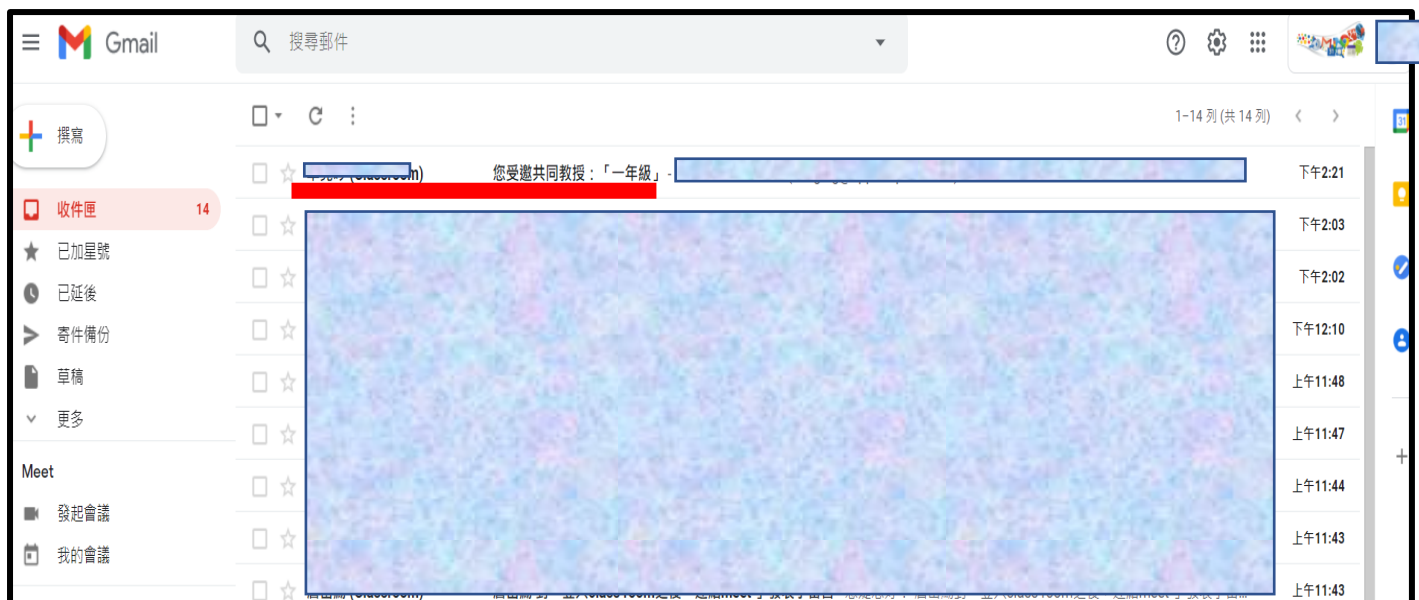
第 3 步：“可能”要進行驗證，點選「繼續」



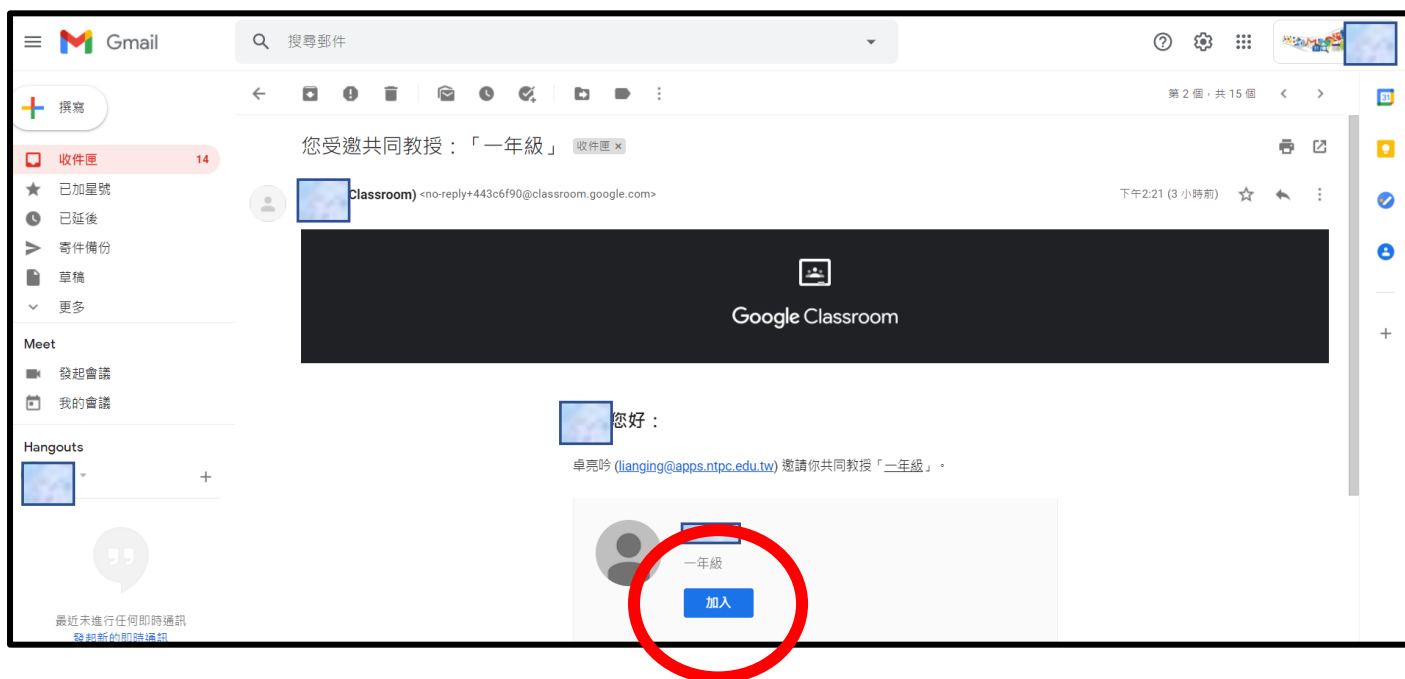
第 4 步：點選谷歌應用程式



第 5 步：會到 mail 畫面，點入「受邀」信件



第 6 步：點選「加入」課程



第 7 步：進入到相應的教室裡



第 8 步：點選 Meet 連結進行線上視訊課程



第 9 步：此頁面資訊設備會自行偵試攝影機及麥克風，確定沒問題後點選「立即加入」



第 10 步：加入後即可和老師視訊

